


küschall® K-Serie 2006 

(K4, K4 AirLite)
 HMV-Nr. K4 Serie: 18.50.03.0109

Max. waga użytkownika: 120 kg

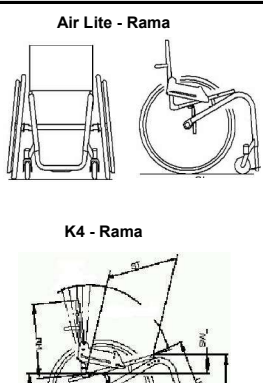
Cena podstawowa brutto: 7.329,50 zł

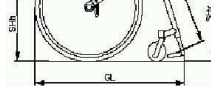
Pieczętka firmy:

Adnotacje:

- Proszę o zaznaczenie krzyżykiem w ramce wybranych elementów
 - ◆ Standardowe elementy wyposażenia
 - Bezpłatne
- (NC 9999) nie kompatybilny z ref 9999

Waga pacjenta =		kg		
Nr Art.	Opis			zł
DDA0061	Küschall® K-Serie Wersja 2006			7329,50
DDA0000	Specjalna konstrukcja (Pełny opis oraz rysunek przez fax lub e-mail)			
PRZEDNIA RAMA				
(K4: UL 18-49 AirLite: UL 18-47,5, SHv: 49, 50, 51 cm)				
Materiał ramy				
DDA0228	Aluminium	<input type="checkbox"/>	◆	
Kąt nachylenia przedniej ramy				
DDA0221	Model ramy K4, kąt 75°	<input type="checkbox"/>	◆	
DDA0222	Model ramy AirLite, kąt 90° (SHv 49, 50, 51 cm)	<input type="checkbox"/>		556,40
SIEDZISKO				
Szerokość siedziska (SB) (Szerokość pomiędzy boczkami = SB +1,5 cm)				
DDA0124	Szerokość siedziska 34 cm	<input type="checkbox"/>	○	
DDA0126	Szerokość siedziska 36 cm	<input type="checkbox"/>	○	
DDA0128	Szerokość siedziska 38 cm	<input type="checkbox"/>	○	
DDA0130	Szerokość siedziska 40 cm	<input type="checkbox"/>	○	
DDA0132	Szerokość siedziska 42 cm	<input type="checkbox"/>	○	
DDA0134	Szerokość siedziska 44 cm	<input type="checkbox"/>	○	
DDA0136	Szerokość siedziska 46 cm NOWOŚĆ !!!	<input type="checkbox"/>	○	
Zakres głębokości siedziska				
DDA0213	Rama standardowa (głębokość siedziska 35 cm; 37,5 cm; 40 cm; 42,5 cm; 45 cm)	<input type="checkbox"/>	◆	
DDA0214	Rama +5cm (głębokość siedziska 42,5 cm; 45 cm; 47,5 cm; 50 cm)	<input type="checkbox"/>	○	
Głębokość siedziska (ST)				
DDA0411	Głębokość siedziska 35 cm	<input type="checkbox"/>	○	
DDA0414	Głębokość siedziska 37,5 cm	<input type="checkbox"/>	○	
DDA0417	Głębokość siedziska 40 cm	<input type="checkbox"/>	◆	
DDA0420	Głębokość siedziska 42,5 cm	<input type="checkbox"/>		352,00
DDA0423	Głębokość siedziska 45 cm	<input type="checkbox"/>		352,00
DDA0426	Głębokość siedziska 47,5 cm	<input type="checkbox"/>		352,00
DDA0429	Głębokość siedziska 50 cm	<input type="checkbox"/>		352,00
WYSOKOŚĆ OPARCIA (RH)				
(Krótki teleskop 27,5 - 39 cm, długi teleskop 40,5 - 49 cm)				
DDA0548	Wysokość oparcia 27 cm (Std. rączki oraz tylni zestaw rączek nie jest możliwy)	<input type="checkbox"/>	○	
DDA0580	Wysokość oparcia 28,5 cm (Std. rączki oraz tylni zestaw rączek nie jest możliwy)	<input type="checkbox"/>	○	
DDA0550	Wysokość oparcia 30 cm (Std. rączki oraz tylni zestaw rączek nie jest możliwy)	<input type="checkbox"/>	○	
DDA0503	Wysokość oparcia 31,5 cm (Tylni zestaw rączek nie jest możliwy / Podłokietnik)	<input type="checkbox"/>	○	
DDA0506	Wysokość oparcia 33 cm (Tylni zestaw rączek nie jest możliwy / Podłokietnik)	<input type="checkbox"/>	○	
DDA0509	Wysokość oparcia 34,5 cm	<input type="checkbox"/>	○	
DDA0512	Wysokość oparcia 36 cm	<input type="checkbox"/>	◆	
DDA0514	Wysokość oparcia 37,5 cm	<input type="checkbox"/>	○	
DDA0516	Wysokość oparcia 39 cm	<input type="checkbox"/>	○	
DDA0518	Wysokość oparcia 40,5 cm	<input type="checkbox"/>	○	
DDA0520	Wysokość oparcia 42 cm	<input type="checkbox"/>	○	
DDA0522	Wysokość oparcia 43,5 cm	<input type="checkbox"/>	○	
DDA0524	Wysokość oparcia 45 cm	<input type="checkbox"/>	○	
DDA0526	Wysokość oparcia 46,5 cm	<input type="checkbox"/>	○	
DDA0528	Wysokość oparcia 48 cm	<input type="checkbox"/>	○	




WYSOKOŚĆ SIEDZISKA (SHv) od frontu do podłogi

(UL 49 cm wyłącznie z SHv 51 cm, SHv 48 cm nie możliwe z ramą + 5 cm)

DDA0850	Wysokość od frontu siedziska do podłogi 48 cm	<input type="checkbox"/>	<input type="radio"/>
DDA0851	Wysokość od frontu siedziska do podłogi 49 cm	<input type="checkbox"/>	<input type="radio"/>
DDA0852	Wysokość od frontu siedziska do podłogi 50 cm	<input type="checkbox"/>	<input checked="" type="radio"/>
DDA0853	Wysokość od frontu siedziska do podłogi 51 cm	<input type="checkbox"/>	<input type="radio"/>

Rama / możliwe SHv :

K4: 48 / 49 / 50 / 51 cm

K4 AirLite: 49 / 50 / 51 cm

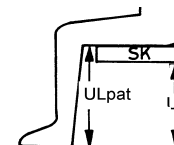
WYSOKOŚĆ SIEDZISKA (SHh) od tyłu siedziska do podłogi

(Z zawieszaniem SHh jest ustawiony 3 cm wyżej)

DDA0943	Wysokość od tyłu siedziska do podłogi 38 cm (nie z kołami 25" i 26")	<input type="checkbox"/>	<input type="radio"/>
DDA0944	Wysokość od tyłu siedziska do podłogi 39 cm (nie z kołami 26")	<input type="checkbox"/>	<input type="radio"/>
DDA0945	Wysokość od tyłu siedziska do podłogi 40 cm	<input type="checkbox"/>	<input type="radio"/>
DDA0946	Wysokość od tyłu siedziska do podłogi 41 cm	<input type="checkbox"/>	<input type="radio"/>
DDA0947	Wysokość od tyłu siedziska do podłogi 42 cm	<input type="checkbox"/>	<input type="radio"/>
DDA0948	Wysokość od tyłu siedziska do podłogi 43 cm	<input type="checkbox"/>	<input checked="" type="radio"/>
DDA0949	Wysokość od tyłu siedziska do podłogi 44 cm	<input type="checkbox"/>	<input type="radio"/>
DDA0950	Wysokość od tyłu siedziska do podłogi 45 cm	<input type="checkbox"/>	<input type="radio"/>
DDA0951	Wysokość od tyłu siedziska do podłogi 46 cm	<input type="checkbox"/>	<input type="radio"/>
DDA0952	Wysokość od tyłu siedziska do podłogi 47 cm (niemożliwe z Suspension)	<input type="checkbox"/>	<input type="radio"/>
DDA0953	Wysokość od tyłu siedziska do podłogi 48 cm (niemożliwe z Suspension)	<input type="checkbox"/>	<input type="radio"/>
DDA0954	Wysokość od tyłu siedziska do podłogi 49 cm (niemożliwe z Suspension)	<input type="checkbox"/>	<input type="radio"/>

ODLEGŁOŚĆ OD KOLANA DO PIĘTY (UL) (pomiar bez poduszki siedziska)
Płyta pod stopy, wysoko montowana

DDA1670	29 cm	<input type="checkbox"/>	662,00
DDA1671	30 cm	<input type="checkbox"/>	<input type="radio"/>
DDA1672	31 cm	<input type="checkbox"/>	<input type="radio"/>
DDA1673	32 cm	<input type="checkbox"/>	<input type="radio"/>
DDA1674	33 cm	<input type="checkbox"/>	<input type="radio"/>


 $UL = ULpat - SK$
Płyta pod stopy, standard (płyta wysoko montowana jeżeli rama + 5 cm lub AirLite z UL: 34 - 40 cm)

DDA1675	34 cm (płyta wysoko montowana, jeżeli ST 42,5 cm lub więcej)	<input type="checkbox"/>	<input type="radio"/>
DDA1676	35 cm (płyta wysoko montowana, jeżeli ST 42,5 cm lub więcej)	<input type="checkbox"/>	<input type="radio"/>
DDA1677	36 cm (płyta wysoko montowana, jeżeli ST 42,5 cm lub więcej)	<input type="checkbox"/>	<input type="radio"/>
DDA1678	37 cm (płyta wysoko montowana, jeżeli ST 42,5 cm lub więcej)	<input type="checkbox"/>	<input type="radio"/>
DDA1679	38 cm (płyta wysoko montowana, jeżeli ST 42,5 cm lub więcej)	<input type="checkbox"/>	<input type="radio"/>
DDA1680	39 cm (płyta wysoko montowana, jeżeli ST 42,5 cm lub więcej)	<input type="checkbox"/>	<input type="radio"/>
DDA1681	40 cm (płyta wysoko montowana, jeżeli ST 42,5 cm lub więcej)	<input type="checkbox"/>	<input checked="" type="radio"/>
DDA1682	41 cm	<input type="checkbox"/>	<input type="radio"/>
DDA1683	42 cm	<input type="checkbox"/>	<input type="radio"/>
DDA1684	43 cm	<input type="checkbox"/>	<input type="radio"/>
DDA1685	44 cm	<input type="checkbox"/>	<input type="radio"/>
DDA1686	45 cm	<input type="checkbox"/>	<input type="radio"/>
DDA1687	46 cm	<input type="checkbox"/>	<input type="radio"/>
DDA1688	47 cm	<input type="checkbox"/>	<input type="radio"/>
DDA1689	48 cm	<input type="checkbox"/>	<input type="radio"/>

 K4 UL : 18-49 cm
 AirLite UL : 18-47.5 cm

RODZAJ OPARCIA
Materiał oparcia

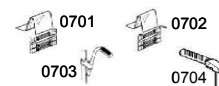
DDA0730	Oparcie Aluminium	<input type="checkbox"/>	<input checked="" type="radio"/>
DDA0731	Oparcie Titan, zmniejsza wagę o 60 g (nie przy SB 46 cm)	<input type="checkbox"/>	650,00

Tapicerka oparcia

DDA0701	Napięcie rzepów oparcia regulowane	<input type="checkbox"/>	<input checked="" type="radio"/>
DDA0735	Oparcie Aero regulowane	<input type="checkbox"/>	662,00

Rączki

DDA0750	Bez rączek	<input type="checkbox"/>	<input checked="" type="radio"/>
DDA0702	Rączki standardowe stałe (możliwa wysokość oparcia 33 cm - 49 cm)	<input type="checkbox"/>	170,00
DDA0703	Rączki z regulacją wysokości w tylnim zestawie (NC 1411)	<input type="checkbox"/>	829,00
DDA0704	Rączki składane	<input type="checkbox"/>	564,00


RODZAJ SIĘDZISKA
Tapicerka siedziska

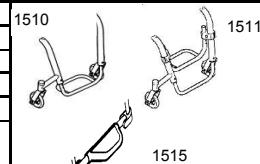
DDA0610	Standardowa tapicerka siedziska	<input type="checkbox"/>	<input checked="" type="radio"/>
DDA0611	Regulowane napięcie tapicerki siedziska	<input type="checkbox"/>	284,00

PODNÓŻEK
Materiał podnóżka

DDA1508	Podnóżek, Aluminium	<input type="checkbox"/>	<input checked="" type="radio"/>
DDA1509	Podnóżek, Titanium obniża wagę o 120 g (nie dla UL 49 cm)	<input type="checkbox"/>	526,40

Rura podnóżka (nie możliwe z płytą pod stopę)

DDA1510	Rura pod stopę, sztywna	<input type="checkbox"/>	<input checked="" type="radio"/>
DDA1513	Przykrycie płyty pod stopę (wyłącznie do sztywnej rury pod stopę oraz rury pod stopę montowanej od góry) (z regulowaną wysokością podnóżka w standardzie)	<input type="checkbox"/>	185,00

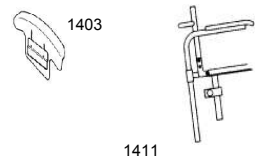

Płyta pod stopę

DDA1570	Płyta pod stopę Carbon, kąt regulowany	<input type="checkbox"/>	488,00
DDA1515	Płyta pod stopę, obracana na bok (nie z wysoko montowaną płytą)	<input type="checkbox"/>	1339,00

K4 płyta pod stopę / możliwe UL
 Stała: 39-47.5 cm
 Wys.montowana: 18-40.5 cm
 Z regulacją kąta: 41.5-49 cm
 Odchylana do boku: 41.5-49 cm

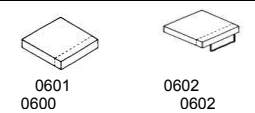
BOCZKI

Boczki zwykłe / Boczki profilowane			
(Z Suspension odstęp do koła 4 cm)			
DDA1401	Boczek zwykły Carbon, odchylany (NC 1403)	<input type="checkbox"/>	◆
DDA1408	Boczek profilowany Carbon, zdejmowany (przy kącie nachylenia koła 0° oraz belce Vario poszerza całkowitą szerokość wózka o 2 cm)	<input type="checkbox"/>	639,00
Podłokietnik			
DDA1411	Podłokietnik, standardowo wyścielany, regulacja wysokości, zdejmowany, odchylany (nie możliwe z boczkami)	<input type="checkbox"/>	753,00



AKCESORIA SIEDZISKA

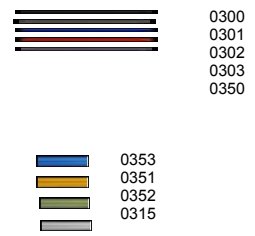
Poduszka siedziska			
DDA0600	Poduszka siedziska 5 cm	<input type="checkbox"/>	261,00
DDA0601	Dodatkowy pokrowiec na poduszkę	<input type="checkbox"/>	167,00
DDA0602	Torba przy poduszce siedziska z przodu	<input type="checkbox"/>	148,00



KOLOR RAMY

(Może wystąpić różnica w kolorach wynosząca 7% pomiędzy ramą przednią, ramą tylnią oraz ramą krzyżową (Oficjalna norma ISO))

Standardowe kolory			
DDA0300	Czarny metallic	<input type="checkbox"/>	◆
DDA0301	Bronzowo-czarny	<input type="checkbox"/>	○
DDA0302	Niebieski Royal	<input type="checkbox"/>	○
DDA0303	Czerwony Royal	<input type="checkbox"/>	○
DDA0350	Fioletowy Mystic	<input type="checkbox"/>	○
DDA0315	Srebrnoszary	<input type="checkbox"/>	○
DDA0351	Żółty Xanthic	<input type="checkbox"/>	○
DDA0352	Zielony Cyber	<input type="checkbox"/>	○
DDA0355	Perłowy szafirowo-niebieski NOWOŚĆ !!!	<input type="checkbox"/>	○



Rama wypolerowana (czas dostawy przedłużony o dwa tygodnie)			
DDA0310	Lustrzany naturalny	<input type="checkbox"/>	1172,00
DDA0309	Lustrzany niebieski	<input type="checkbox"/>	1172,00

Zestaw CPS (nie zawiera koła Starec) (Możliwe małe różnice w odcieniach)			
DDA0330	CPS techno-antracyt	<input type="checkbox"/>	851,00
DDA0331	CPS cytrynowy	<input type="checkbox"/>	851,00
DDA0332	CPS morelowy	<input type="checkbox"/>	851,00
DDA0333	CPS fioletowy	<input type="checkbox"/>	851,00
DDA0334	CPS niebieski B	<input type="checkbox"/>	851,00
DDA0329	CPS czerwona kometa NOWOŚĆ !!!	<input type="checkbox"/>	851,00

Zestaw CPS:
Piasta Starec, obręcz tylnego koła, płyta adaptera, widelce przednich kółek, mocowanie przednich kółek

0630 / 0631 / 0632

ZAWIESZENIE / "Suspension" (amortyzacja)			
(Maksymalny ciężar użytkownika = 100 kg; SHh 37 - 46 cm; nie z tytanowym modulem siedziska)			
DDA0630	Suspension - Waga użytkownika 40 - 65 kg	<input type="checkbox"/>	1419,00
DDA0631	Suspension - Waga użytkownika 65 - 85 kg	<input type="checkbox"/>	1419,00
DDA0632	Suspension - Waga użytkownika 85 - 100 kg	<input type="checkbox"/>	1419,00

PRZEDNIE KÓŁKA (5" przednie kółka niemożliwe z ramą AirLite)

DDA0800	Kółko przednie 3" Supersport	<input type="checkbox"/>	○
DDA0801	Kółko przednie 4" do codziennego użytku	<input type="checkbox"/>	○
DDA0802	Kółko przednie 4" Starec Bezbarwne	<input type="checkbox"/>	299,00
DDA0803	Kółko przednie 4" Starec Techno antracyt	<input type="checkbox"/>	299,00
DDA0804	Kółko przednie 4" Starec cytrynowe	<input type="checkbox"/>	299,00
DDA0805	Kółko przednie 4" Starec morelowe	<input type="checkbox"/>	299,00
DDA0806	Kółko przednie 4" Starec fioletowe	<input type="checkbox"/>	299,00
DDA0807	Kółko przednie 4" Starec niebieski B	<input type="checkbox"/>	299,00
DDA0808	Kółko przednie 4" Starec czerwona kometa	<input type="checkbox"/>	299,00
DDA0809	Kółko przednie 4" Starec czarne	<input type="checkbox"/>	299,00
DDA0824	Kółko przednie 4" Skater	<input type="checkbox"/>	○
DDA0810	Kółko przednie 5" Light	<input type="checkbox"/>	◆
DDA0811	Kółko przednie 5" Softroll	<input type="checkbox"/>	○
DDA0812	Kółko przednie 5" Starec Bezbarwne	<input type="checkbox"/>	299,00
DDA0813	Kółko przednie 5" Starec Techno antracyt	<input type="checkbox"/>	299,00
DDA0814	Kółko przednie 5" Starec cytrynowe	<input type="checkbox"/>	299,00
DDA0815	Kółko przednie 5" Starec morelowe	<input type="checkbox"/>	299,00
DDA0816	Kółko przednie 5" Starec fioletowe	<input type="checkbox"/>	299,00
DDA0817	Kółko przednie 5" Starec niebieski B	<input type="checkbox"/>	299,00
DDA0818	Kółko przednie 5" Starec czerwona kometa	<input type="checkbox"/>	299,00
DDA0819	Kółko przednie 5" Starec czarne	<input type="checkbox"/>	299,00

Kółka przednie / SHv (K4):
3" : 50/51 cm
4" : 48/50/51 cm
5" : 49/50 cm

Kółka przednie / SHv (Airlite):
3" : 49/50 cm
4" : 50/51 cm

MECHANIZM SZYBKIEGO ZWOLNIENIA (niemożliwy z ramą AirLite)

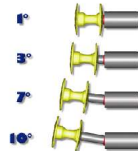
DDA0870	Mechanizm szybkiego zwolnienia (zamiast mocowania na stałe)	<input type="checkbox"/>	840,00
---------	---	--------------------------	--------

Drugie przednie koło z możliwością jego szybkiego zwolnienia (niemożliwe z ramą AirLite)

(Wysokość od frontu siedziska do podłogi może zostać zmieniona przez używanie różnych rozmiarów)			
DDA0871	Szybkozłączka - zestaw dodatkowy z kółkiem przednim 3" Supersport	<input type="checkbox"/>	1067,00
DDA0872	Szybkozłączka - zestaw dodatkowy z kółkiem przednim 4" Kółko do codziennego użytku	<input type="checkbox"/>	1067,00
DDA0873	Szybkozłączka - zestaw dodatkowy z kółkiem przednim 4" Starec bezbarwne	<input type="checkbox"/>	1067,00
DDA0874	Szybkozłączka - zestaw dodatkowy z kółkiem przednim 4" Starec Techno antracyt	<input type="checkbox"/>	1067,00
DDA0875	Szybkozłączka - zestaw dodatkowy z kółkiem przednim 4" Starec cytrynowe	<input type="checkbox"/>	1067,00
DDA0876	Szybkozłączka - zestaw dodatkowy z kółkiem przednim 4" Starec morelowe	<input type="checkbox"/>	1067,00
DDA0877	Szybkozłączka - zestaw dodatkowy z kółkiem przednim 4" Starec fioletowe	<input type="checkbox"/>	1067,00
DDA0878	Szybkozłączka - zestaw dodatkowy z kółkiem przednim 4" Starec niebieski B	<input type="checkbox"/>	1067,00
DDA0880	Szybkozłączka - zestaw dodatkowy z kółkiem przednim 4" Starec czarne	<input type="checkbox"/>	1067,00
DDA0898	Szybkozłączka - zestaw dodatkowy z kółkiem przednim 4" Skater	<input type="checkbox"/>	1067,00
DDA0881	Szybkozłączka - zestaw dodatkowy z kółkiem przednim 5" Light	<input type="checkbox"/>	1067,00
DDA0882	Szybkozłączka - zestaw dodatkowy z kółkiem przednim 5" Softroll	<input type="checkbox"/>	1067,00
DDA0883	Szybkozłączka - zestaw dodatkowy z kółkiem przednim 5" Starec bezbarwne	<input type="checkbox"/>	1067,00
DDA0884	Szybkozłączka - zestaw dodatkowy z kółkiem przednim 5" Starec Techno antracyt	<input type="checkbox"/>	1067,00
DDA0885	Szybkozłączka - zestaw dodatkowy z kółkiem przednim 5" Starec cytrynowe	<input type="checkbox"/>	1067,00
DDA0886	Szybkozłączka - zestaw dodatkowy z kółkiem przednim 5" Starec morelowe	<input type="checkbox"/>	1067,00
DDA0887	Szybkozłączka - zestaw dodatkowy z kółkiem przednim 5" Starec fioletowe	<input type="checkbox"/>	1067,00
DDA0888	Szybkozłączka - zestaw dodatkowy z kółkiem przednim 5" Starec niebieski B	<input type="checkbox"/>	1067,00
DDA0890	Szybkozłączka - zestaw dodatkowy z kółkiem przednim 5" Starec czarne	<input type="checkbox"/>	1067,00

TYLNE KOŁA

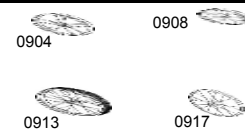
Zamocowanie tylnego koła (pozycja tylnej belki)		
DDA0250	Standardowa pozycja tylnego koła	<input type="checkbox"/> ◆
DDA0251	Przedłużenie mocowania belki	<input type="checkbox"/> 662,00
Wybór belki tylnego koła / Pierwsza belka		
DDA0277	Belka standardowa	<input type="checkbox"/> ◆
DDA0276	Belka Vario-Ax, elastyczna regulacja pochylania koła 1°/3°/7°/10°	<input type="checkbox"/> 1320,00
DDA0278	Belka Carbon zmniejsza wagę o 180 g (nie z przedłużeniem tylnego koła)	<input type="checkbox"/> 450,00
Pozycja pierwszej belki - tylko przy przedłużeniu mocowania tylnej belki (wymagane 0263) (W przypadku gdy zostanie wybrana druga belka, pierwsza belka musi być umieszczona na 1. pozycji)		
DDA0263	Pierwsza pozycja od przodu (tylko w kombinacji z drugą belką)	<input type="checkbox"/> ○
DDA0264	Druga pozycja od przodu	<input type="checkbox"/> ○
DDA0265	Trzecia pozycja od przodu	<input type="checkbox"/> ○
DDA0266	Czwarta pozycja od przodu	<input type="checkbox"/> ○
DDA0267	Piąta pozycja od przodu	<input type="checkbox"/> ○
Kąt nachylenia tylnego koła / Pierwsza belka		
DDA0270	Belka z 0° nachyleniem koła	<input type="checkbox"/> ○
DDA0271	Belka z 3° nachyleniem koła	<input type="checkbox"/> ◆
DDA0272	Belka z 6° nachyleniem koła	<input type="checkbox"/> ○
DDA0273	Belka z 9° nachyleniem koła (niemożliwe z belką Carbon)	<input type="checkbox"/> ○
Druga belka tylnego koła (Jedynie z przedłużeniem mocowania belki, druga belka wyłącznie w piątej pozycji od przodu)		
DDA0252	Belka standardowa	<input type="checkbox"/> 564,00
DDA0280	Belka Vario-Ax	<input type="checkbox"/> 1320,00
Kąt nachylenia tylnego koła / Druga belka (należy wybrać, gdy belka standardowa ma być wybrana jako druga belka)		
Max. 3° różnica nachylenia koła w stosunku do pierwszej belki - Jeśli jedna z belek jest belką Vario-Ax, druga belka może mieć wyłącznie 0° lub 3° nachylenie koła!		
DDA0270	Belka z 0° nachyleniem koła	<input type="checkbox"/> ○
DDA0271	Belka z 3° nachyleniem koła	<input type="checkbox"/> ○
DDA0272	Belka z 6° nachyleniem koła	<input type="checkbox"/> ○
DDA0273	Belka z 9° nachyleniem koła	<input type="checkbox"/> ○
TETRA CLIP		
DDA0909	Zacisk Tetra (nie pasuje z hamulcem Stoplock)	<input type="checkbox"/> 299,00
WIELKOŚĆ TYLNEGO KOŁA		
DDA0902	24" Koło	<input type="checkbox"/> ◆
DDA0925	25" Koło	<input type="checkbox"/> ○
DDA0903	26" Koło (nie możliwe z hamulcem aktywnym)	<input type="checkbox"/> ○
RODZAJ TYLNEGO KOŁA		
DDA0904	24" Koło Spider	<input type="checkbox"/> 1131,00
DDA0905	24", 26" Koło Kuschall, piasta Starec	<input type="checkbox"/> ◆
DDA0908	24" Koło High Performance, piasta Starec, czarna felga	<input type="checkbox"/> 1093,00
DDA0918	24" Koło High Performance, piasta Starec, czarna felga (tylko z ogumieniem Schwalbe Marathon Evolution Plus oraz ciagiem Alu Light)	<input type="checkbox"/> 1381,00
DDA0913	24" Koło Mountain Bike, piasta Starec, opona Mountain Bike, czarna felga i ciąg Alu - w komplecie	<input type="checkbox"/> 1506,00
DDA0917	24" Koło Spinergy (nie z CPS)	<input type="checkbox"/> 1888,00
RODZAJE SZPRYCH (możliwe wyłącznie z kołem Kuschall oraz piastą Starec)		
DDA0910	Tylnie koło z piastą Starec, skrzyżowane szprychy	<input type="checkbox"/> ◆
DDA0911	Tylnie koło z piastą Starec, radialne szprychy	<input type="checkbox"/> ○
OPONA TYLNEGO KOŁA (nie dostępne dla koła Mountain bike)		
(Opona profilowana oraz Schwalbe Marathon Evolution Plus)		
(25" Koło High Performance tylko z Marathon Evolution)		
DDA1001	Light 7 bar (110 psi) (22", 24", 26")	<input type="checkbox"/> ◆
DDA1002	Profilowana 7 bar (110 psi) (22", 24")	<input type="checkbox"/> ○
DDA1003	Do sportów halowych 10 bar (Collé) (140 psi) (22", 24", 26")	<input type="checkbox"/> 473,00
DDA1004	Pełna z profilem, szara (24"), mniejsza średnica	<input type="checkbox"/> ○
DDA1005	Pełna z profilem, szara (KIK-opona) (24"), mniejsza średnica	<input type="checkbox"/> 170,00
DDA1006	Pełna z profilem, czarna (KIK-opona) (24")	<input type="checkbox"/> 170,00
DDA1010	24", 25" Schwalbe Marathon Evolution (antyprzebiciowa z wkładką Kevlar)	<input type="checkbox"/> 284,00
DDA1007	Pełna z profilem Light (22", 24")	<input type="checkbox"/> 170,00
Anty przebiciowa		
DDA1020	Anty przebiciowa (nie jest możliwa z oponą do sportów halowych)	<input type="checkbox"/> 284
CIĄGI		
Z 24" High Performance & Spinergy: Aluminium Light jako standard, Tytanowe & Supergrip opcjonalnie! Z kołami Mountainbike zawsze Aluminium ciagi! Spider nie z ciagami Stalowymi, Alu Light & Tetra!		
DDA1100	24", 26" Aluminium anodyzowane, odległość 3 cm (tylko dla kół Mountain Bike i kół 26")	<input type="checkbox"/> ○
DDA1101	24", 26" Aluminium anodyzowane, odległość 4 cm (tylko dla kół Mountain Bike i kół 26")	<input type="checkbox"/> ○
DDA1102	22", 24", 26" Supergripp, odległość 3 cm	<input type="checkbox"/> 753,00
DDA1103	22", 24", 26" Supergripp, odległość 4 cm	<input type="checkbox"/> 753,00
DDA1104	24", 26" Stal szlachetna, odległość 3 cm, mała średnica	<input type="checkbox"/> ○
DDA1105	24", 26" Stal szlachetna, odległość 4 cm, mała średnica	<input type="checkbox"/> ○
DDA1106	24" Titan, odległość 3 cm	<input type="checkbox"/> 753,00
DDA1107	24" Titan, odległość 4 cm	<input type="checkbox"/> 753,00
DDA1109	24" Maxgrepp	<input type="checkbox"/> 1116,00
DDA1110	24", 26" Tetra	<input type="checkbox"/> 1116,00
DDA1113	24", 25" Lekkie, anodyzowane Aluminium, odległość 3 cm	<input type="checkbox"/> ◆
DDA1114	24", 25" Lekkie, anodyzowane Aluminium, odległość 4 cm	<input type="checkbox"/> ○



0276



0252



OŚLONY NA SZPRYCHY

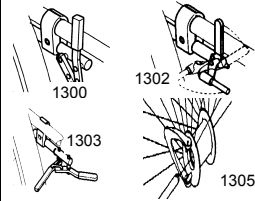
Oslony na szprychy (nie pasują z kołami Spider, Spinergy oraz High Performance)			
Dla kół Mountain Bike możliwe tylko osłony Przezroczyste, Boa-Boa oraz Brownie			
DDA1200	24", 26" Przezroczysty	<input type="checkbox"/>	586,00
DDA1202	24" KÜsch (nie pasuje z kołem Mountain Bike)	<input type="checkbox"/>	753,00
DDA1204	24" Boa-Boa	<input type="checkbox"/>	753,00
DDA1206	24" Cosmos Brownie	<input type="checkbox"/>	753,00
DDA1207	24" "Original" Carbon (nie pasuje z kołem Mountain Bike)	<input type="checkbox"/>	1131,00
DDA1210	24" Szwajcaria	<input type="checkbox"/>	753,00
DDA1211	24" Pirat	<input type="checkbox"/>	753,00



1202 1204 1206

OPCJE BEZPIECZEŃSTWA**Hamulec**

DDA1300	Hamulec Standardowy, dźwignia wygięta	<input type="checkbox"/>	◆
DDA1302	Hamulec Performance (niemożliwe z 9° nachyleniem kół)	<input type="checkbox"/>	261,00
DDA1303	Hamulec Aktywny (nie z ST 35 cm lub 26" kołami)	<input type="checkbox"/>	223,00
DDA1308	Jednoręczny hamulec RH (nie możliwe z jednoręcznym hamulcem LH lub 26" kołami)	<input type="checkbox"/>	1003,00
DDA1309	Jednoręczny hamulec LH (nie możliwe z jednoręcznym hamulcem RH lub 26" kołami)	<input type="checkbox"/>	1003,00

**Stoplock**

DDA1305	Hamulec Stoplock (niemożliwe z Vario-Ax, Tetra clip, przedłużeniem mocowania tylniej belki, kołem Spider/High Performance oraz kołem Mountain Bike)	<input type="checkbox"/>	1230,00
---------	---	--------------------------	---------

Dźwignia przedłużająca hamulca

DDA1310	Dźwignia przedłużająca dla hamulca standardowego (wyłącznie dla dźwigni wygiętej)	<input type="checkbox"/>	144,00
---------	---	--------------------------	--------

Wspornik przeciw-wyrotny

DDA1702	Wspornik przeciw-wyrotny prawy (RH)	<input type="checkbox"/>	359,00
DDA1703	Wspornik przeciw-wyrotny lewy (LH)	<input type="checkbox"/>	359,00
DDA1704	Wspornik przeciw-wyrotny obie strony (RH+LH)	<input type="checkbox"/>	700,00
DDA1705	Wspornik przeciw-wyrotny Active (niemożliwy z przedłużeniem belki tylnego koła, belką Carbon lub 25" kołami)	<input type="checkbox"/>	1131,00

**Pas siedziska**

DDA1730	Pas siedziska	<input type="checkbox"/>	223,00
---------	---------------	--------------------------	--------

Światła odbłaskowe

DDA1710	Światła odbłaskowe zamontowane (zamontowane na szprychach)	<input type="checkbox"/>	◆
DDA1711	Światła odbłaskowe dołożone, nie zamontowane	<input type="checkbox"/>	○

AKCESORIA**Kółka transportowe Transit**

DDA1700	Kółka Transit 3"	<input type="checkbox"/>	889,00
---------	------------------	--------------------------	--------

Pompka

DDA1715	Pompka (pompka nie montowana z szerokością siedzenia 33 cm)	<input type="checkbox"/>	◆
---------	---	--------------------------	---

AirMan (Pompka z kompresorem napędzana na baterie + 12V Autoadapter)

DDA1716	Air Man	<input type="checkbox"/>	337,00
---------	---------	--------------------------	--------

Zegarek KÜschall

DDA1712	Zegarek KÜschall, prawa strona (RH)	<input type="checkbox"/>	322,00
DDA1713	Zegarek KÜschall, lewa strona (LH)	<input type="checkbox"/>	322,00

Zestaw narzędzi

DDA1717	Zestaw narzędzi	<input type="checkbox"/>	◆
---------	-----------------	--------------------------	---

Torba na koło

DDA1728	Torba na koło, do transportu lub podróży (wyłącznie dla tylnych kół 24" i 26")	<input type="checkbox"/>	375,00
---------	--	--------------------------	--------

Torba na koło

DDA1734	24" koła Mountain Bike z torbą	<input type="checkbox"/>	1967,00
DDA1735	24" koła High Performance z torbą	<input type="checkbox"/>	1967,00
DDA1737	25" koła High Performance z torbą	<input type="checkbox"/>	1967,00



1700

1712/1713



1728